



# Saison hivernale

2014 -2015

Du 1<sup>er</sup> Novembre 2014 au 31 Mai 2015

Accidents enregistrés sur le domaine  
skiable par les services des pistes des  
stations de la Haute - Savoie

**INTERVENTION DES SERVICES DE SECURITE DES PISTES  
SUR LE DOMAINE SKIABLE DES STATIONS  
Etat statistique - saison hivernale 2014-2015**

SAISON

ACCIDENTS DOMAINE SKI ALPIN (hors avalanches)			Interventions	Blessés	Décédés		Indemnes ou assistés
					Traumatiques	Non traumatiques	
Sur pistes	Collisions entre usagers	Ski	398	398			
		Surf	26	26			
		Autres glisses	4	4			
	Collisions entre obstacles	Ski	36	36			
		Surf	4	4			
		Autres glisses	1	1			
	Hors collisions	Ski	6768	6666	2	1	96
		Surf	899	889			10
		Autres glisses	173	173			
Hors pistes		Ski	159	147	1		13
		Surf	15	13			2
		Autres glisses	12	7			5
<b>SOUS-TOTAL 1</b>			<b>8495</b>	<b>8364</b>	<b>3</b>	<b>1</b>	<b>126</b>
<b>ACCIDENTS DOMAINE SKI DE FOND (hors avalanches)</b>							
<b>SOUS-TOTAL 2</b>			<b>108</b>	<b>106</b>			<b>1</b>
ACCIDENTS PAR AVALANCHE (Alpin et fond)	Sur pistes						
	Hors pistes						
	<b>SOUS-TOTAL 3</b>						
Pratique de la luge			14	13			1
Recherche de personnes égarées			8				6
Autre type d'accident			79	77			2
<b>SOUS-TOTAL 4</b>			<b>101</b>	<b>90</b>			<b>9</b>
			Interventions	Blessés	Décédés		Indemnes ou assistés
					Traumatiques	Non traumatiques	
<b>TOTAL GENERAL (1+2+3+4)</b>			<b>8704</b>	<b>8560</b>	<b>3</b>	<b>1</b>	<b>136</b>
			Médicalisées	Non-médicalisées			
<b>Nb missions de secours par hélicoptère</b>			<b>297</b>	<b>378</b>			
<b>INFORMATIONS GENERALES</b>		Nb total théorique de stations dans le département	Nb stations ouvertes au moins 1 jour	Total passages remontées mécaniques		Total journées ski de fond	
<b>Stations de ski alpin ou mixte</b>							
<b>Stations de ski de fond</b>							

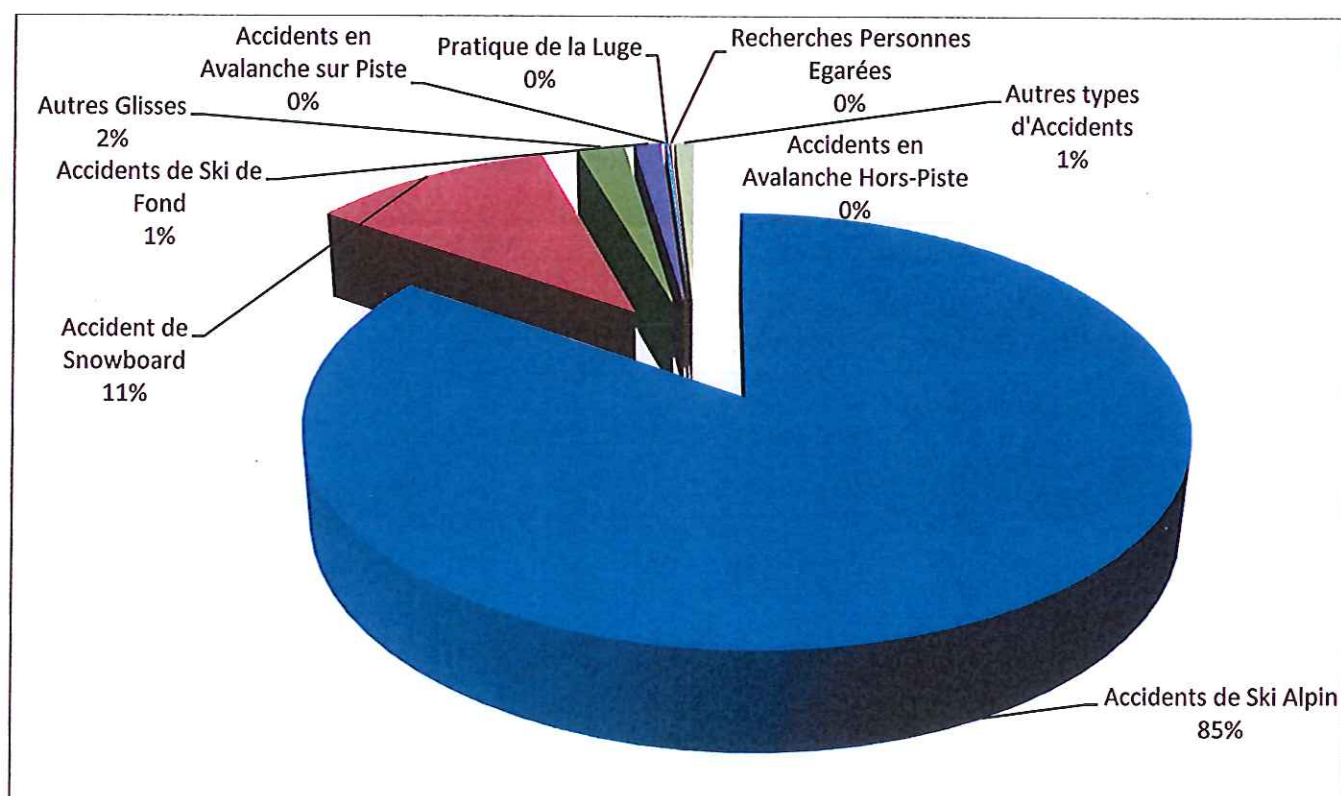
# Bilan des interventions par type d'activité sur le domaine skiable

## (Pistes et Hors-Pistes)

Saison hivernale 2014 - 2015

	Interventions	Blessés	Décédés	indemnes
Accidents de Ski Alpin	7 361	7 247	4	109
Accident de Snowboard	944	932	0	12
Autres Glisses	190	185	0	5
Accidents de Ski de Fond	108	106	0	1
Accidents en Avalanche sur Piste	0	0	0	0
Accidents en Avalanche Hors-Piste	0	0	0	0
Pratique de la Luge	14	13	0	1
Recherches Personnes Egarées	8	0	0	6
Autres types d'Accidents	79	77	0	2
<b>TOTAL</b>	<b>8 704</b>	<b>8 560</b>	<b>4</b>	<b>136</b>

## Interventions des services des pistes

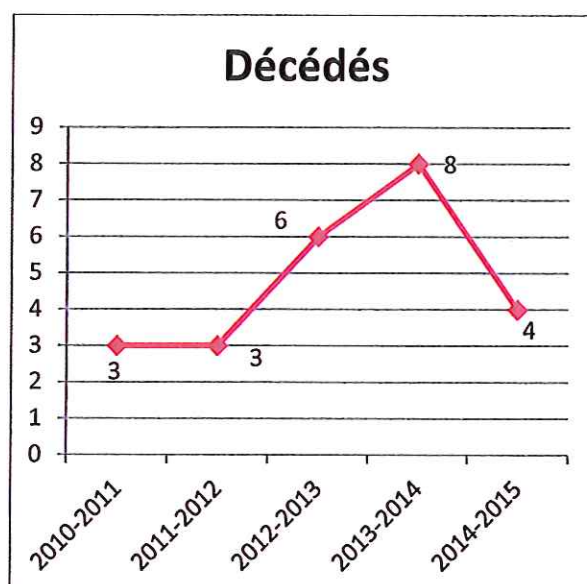
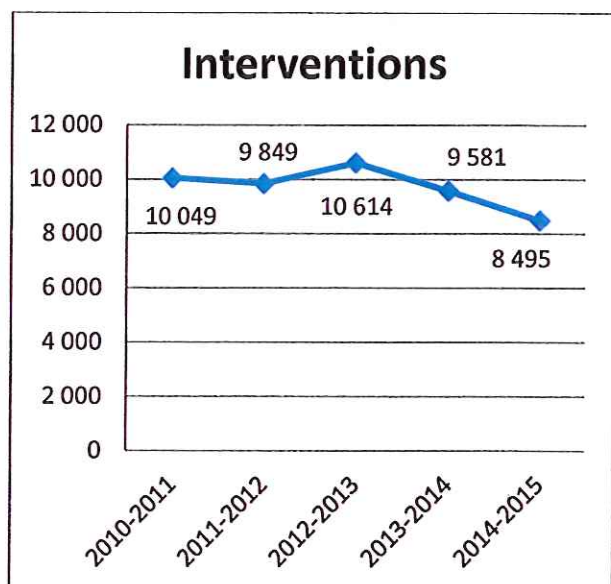


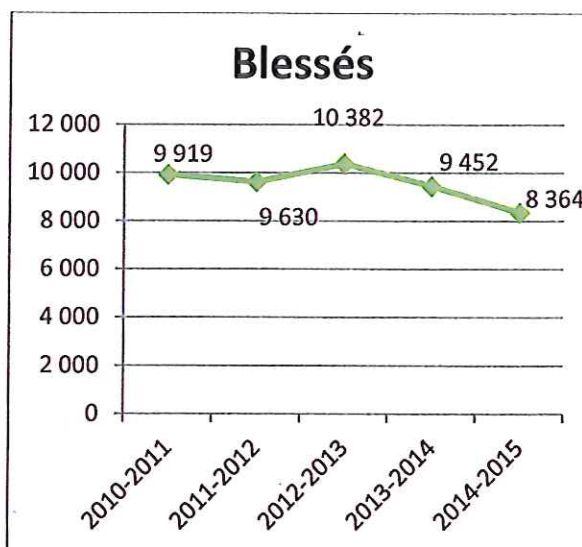
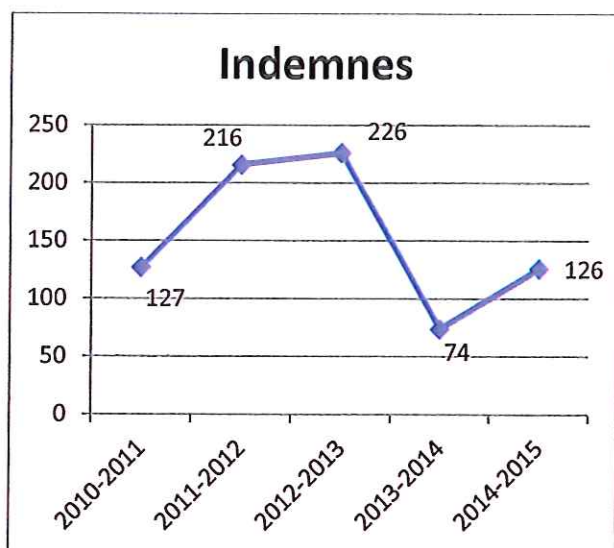
## Evolution des interventions sur le domaine skiable (Pistes et Hors-Pistes)

### Des cinq dernières années

	2010-2011	2011-2012	2012-2013	2013-2014	2014-2015	2013-2014 /2014-2015	
						Valeur	%
Interventions	10 049	9 849	10 614	9 581	8 495	-1 086	-12,78%
Décédés	3	3	6	8	4	-4	-50%
Blessés	9 919	9 630	10 382	9 452	8 364	-1 088	-13%
Indemnes	127	216	226	74	136	62	45,58%

### Interventions sur domaine skiable





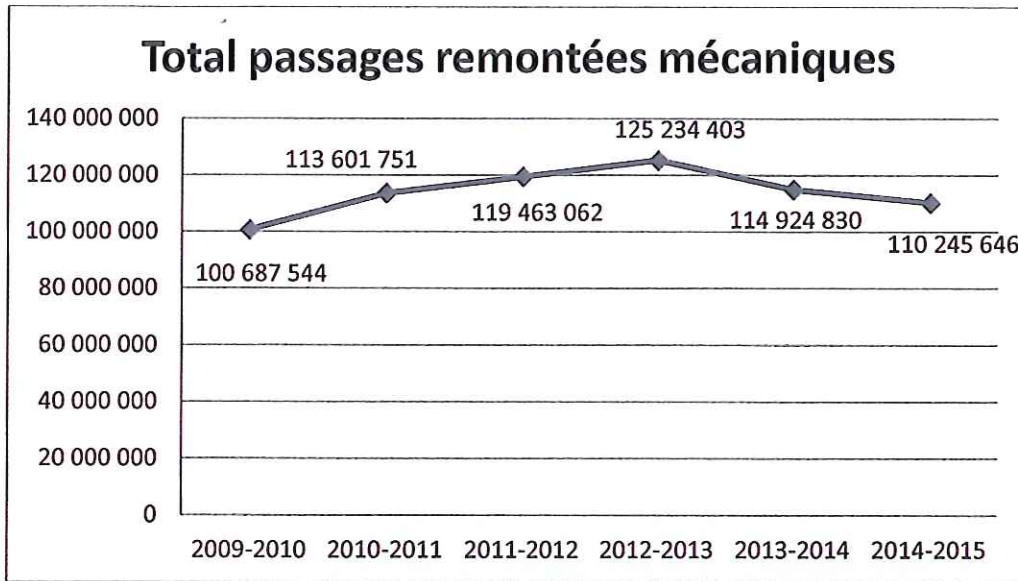
## Types d'accident (Pistes et Hors-Pistes) Des cinq dernières années

Collision entre Usagers	2010-2011	2011-2012	2012-2013	2013-2014	2014-2015
Ski Alpin	505	439	465	365	398
Snowboard	38	47	29	46	26
Autres Glisses	10	5	9	3	4
<b>Total collision entre Usagers</b>	<b>553</b>	<b>491</b>	<b>503</b>	<b>414</b>	<b>428</b>

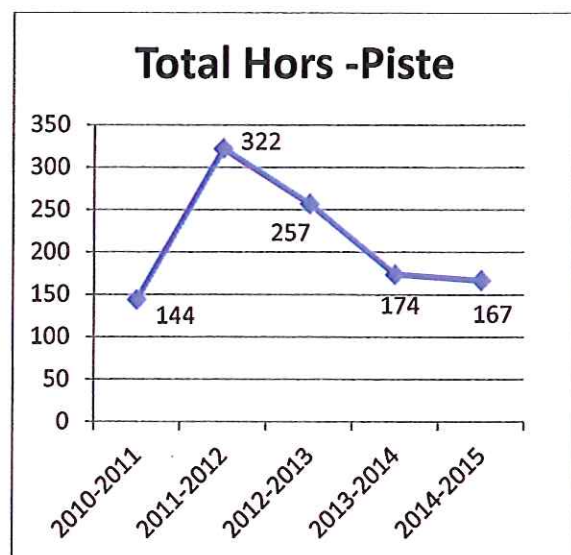
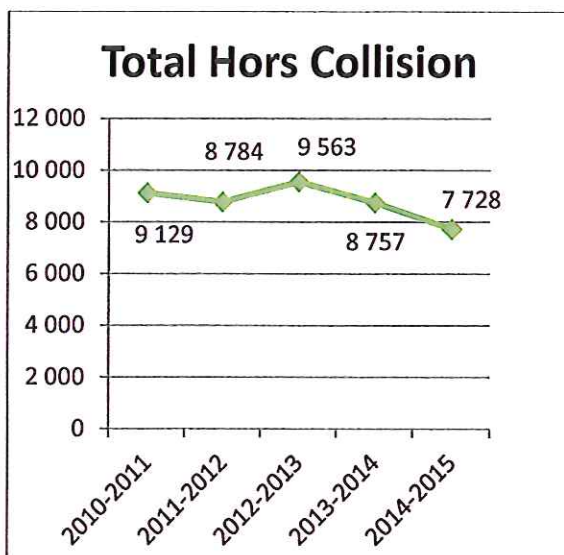
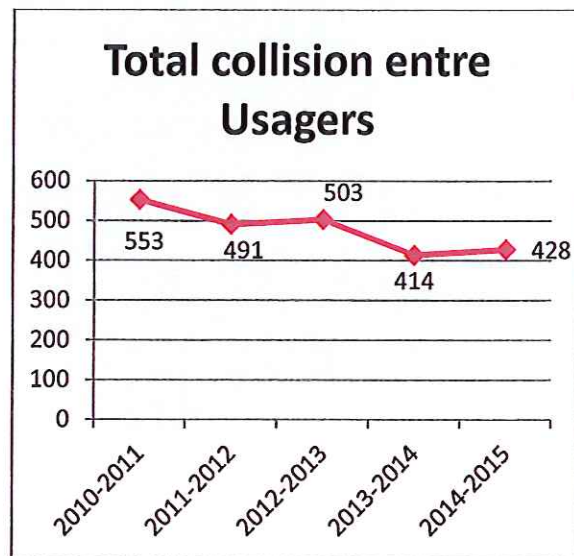
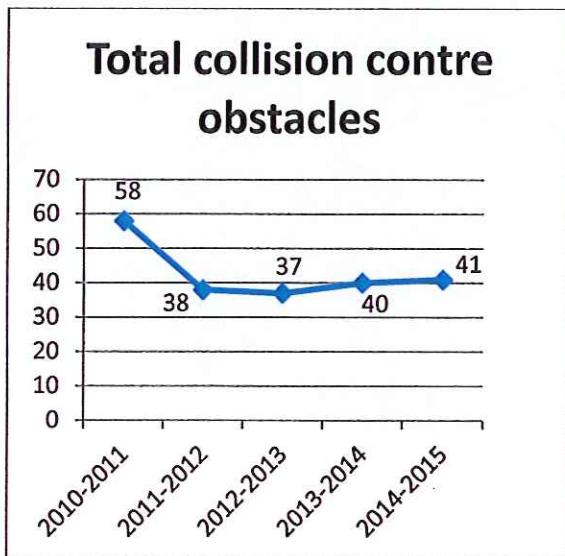
Collision contre Obstacles	2010-2011	2011-2012	2012-2013	2013-2014	2014-2015
Ski Alpin	36	37	34	37	36
Snowboard	20	1	3	2	4
Autres Glisses	2	0	0	1	1
<b>Total collision contre obstacles</b>	<b>58</b>	<b>38</b>	<b>37</b>	<b>40</b>	<b>41</b>


Hors Collision	2010-2011	2011-2012	2012-2013	2013-2014	2014-2015
Ski Alpin	7 419	7 397	8 176	7 691	6 666
Snowboard	1 559	1 222	1 134	921	889
Autres Glisses	151	165	253	145	173
<b>Total Hors Collision</b>	<b>9 129</b>	<b>8 784</b>	<b>9 563</b>	<b>8 757</b>	<b>7 728</b>

Hors Piste	2010-2011	2011-2012	2012-2013	2013-2014	2014-2015
Ski Alpin	119	280	203	157	147
Snowboard	16	37	33	14	13
Autres Glisses	9	5	21	3	7
<b>Total Hors -Piste</b>	<b>144</b>	<b>322</b>	<b>257</b>	<b>174</b>	<b>167</b>



Le chiffre des passages remontées mécaniques correspond aux stations qui ont bien voulu nous renseigner.





Accidents enregistrés en dehors du  
domaine skiable par les services publics  
de la Haute-Savoie



# ACCIDENTS EN MONTAGNE

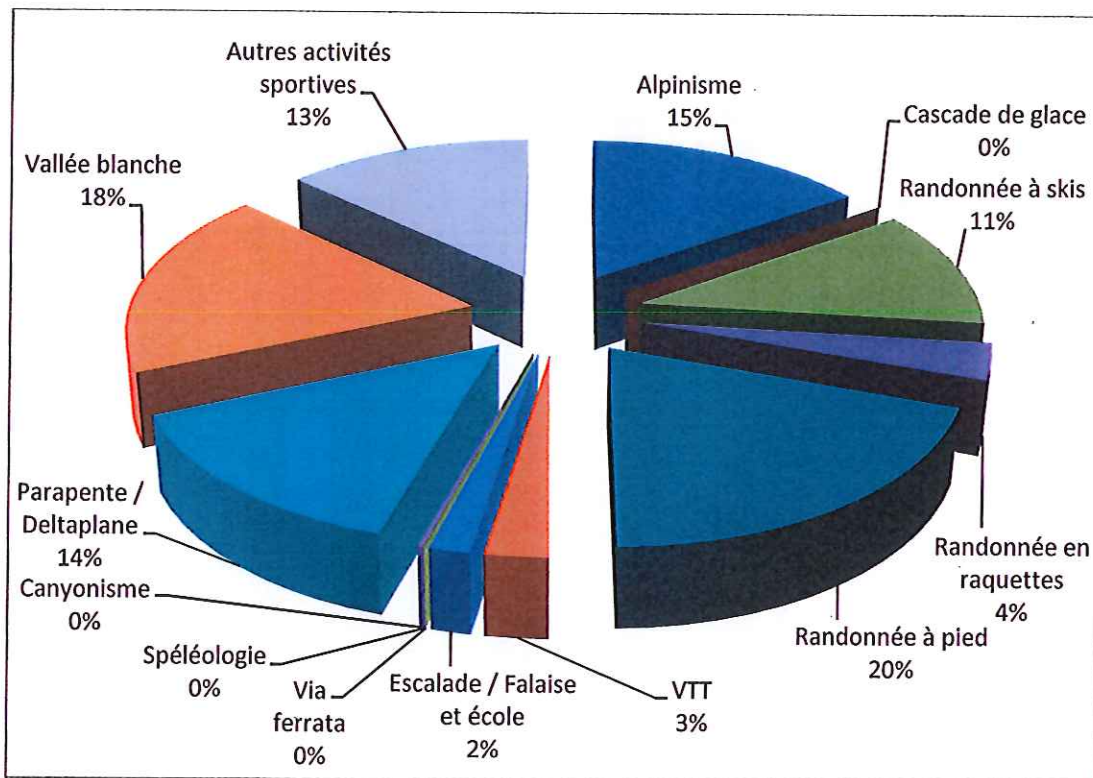
DÉPARTEMENT : HAUTE-SAVOIE  
PGEM Anney - PGEM Chamoinx + SDIS/GMSP

MOIS. ANNÉE  
De Novembre 2014 à Mai 2015

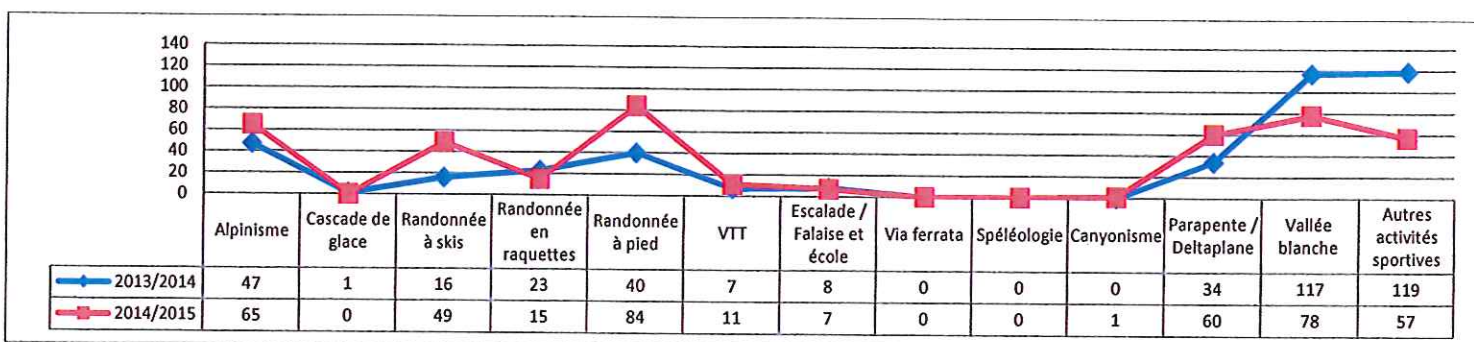
Bilan mensuel, hors domaines skiables

Activités	Nombre d'interventions						Renseignements sur les victimes															
	par hélicoptère			Total	Dont: recherche hors avalanches	Dont: recherche en avalanches	Décédés		Blessés	Disparus	Malades	Indemnes ou assistés	Nationalité		Âge			Sexe				
	Gendarmes nationaux	Sécurité civile	Société privée				Terrestres	Transmutiques					Non traumatiques	Français	Etrangers	< 15 ans	15 à 30 ans	31 à 50 ans	> 50 ans	Masculin	Féminin	
Alpinisme	32	26	0	7	65	58	3	6	0	32	2	6	60	40	66	0	27	69	10	91	15	
Cascade de glace					0																	
Randonnée à skis	45	4	0	0	49	2	0	3	0	35	10	2	14	49	15	0	7	27	29	48	16	
Randonnée en raquettes	5	8	0	2	15	13	0	0	4	2	0	2	11	17	0	1	5	6	5	13	4	
Randonnée à pied	60	7	0	17	84	0	1	1	0	43	2	4	53	88	15	4	19	36	44	45	58	
VTT	0	0	0	11	11	0		0	0	10	0	0	1	10	1	1	6	3	1	10	1	
Escalade / falaises et écoles	1	3	1	2	7	3	0	0	0	5	0	0	4	9	0	0	2	5	2	7	2	
Via ferrata					0																	
Spéléologie					0																	
Canyonnisme	0	1	0	0	1	1	0	0	0	1	0	0	0	1	0	0	1	0	0	0	1	
Parapente/déla plane	7	38	0	15	60	35		0	0	24	0	0	24	44	4	0	13	24	11	43	5	
Vallée Blanche	78	0	0	0	78	72		1	1	39	0	6	31	39	39	0	12	41	25	54	24	
Autres activités sportives	10	25	0	22	57	14		4	1	60	1	0	22	77	11	8	39	19	22	60	28	
<b>TOTAUX</b>	<b>238</b>	<b>112</b>	<b>1</b>	<b>76</b>	<b>427</b>	<b>198</b>	<b>10</b>	<b>15</b>	<b>2</b>	<b>253</b>	<b>15</b>	<b>20</b>	<b>220</b>	<b>374</b>	<b>151</b>	<b>14</b>	<b>131</b>	<b>230</b>	<b>149</b>	<b>371</b>	<b>154</b>	

## Pourcentage d'interventions des services publics par type d'activité

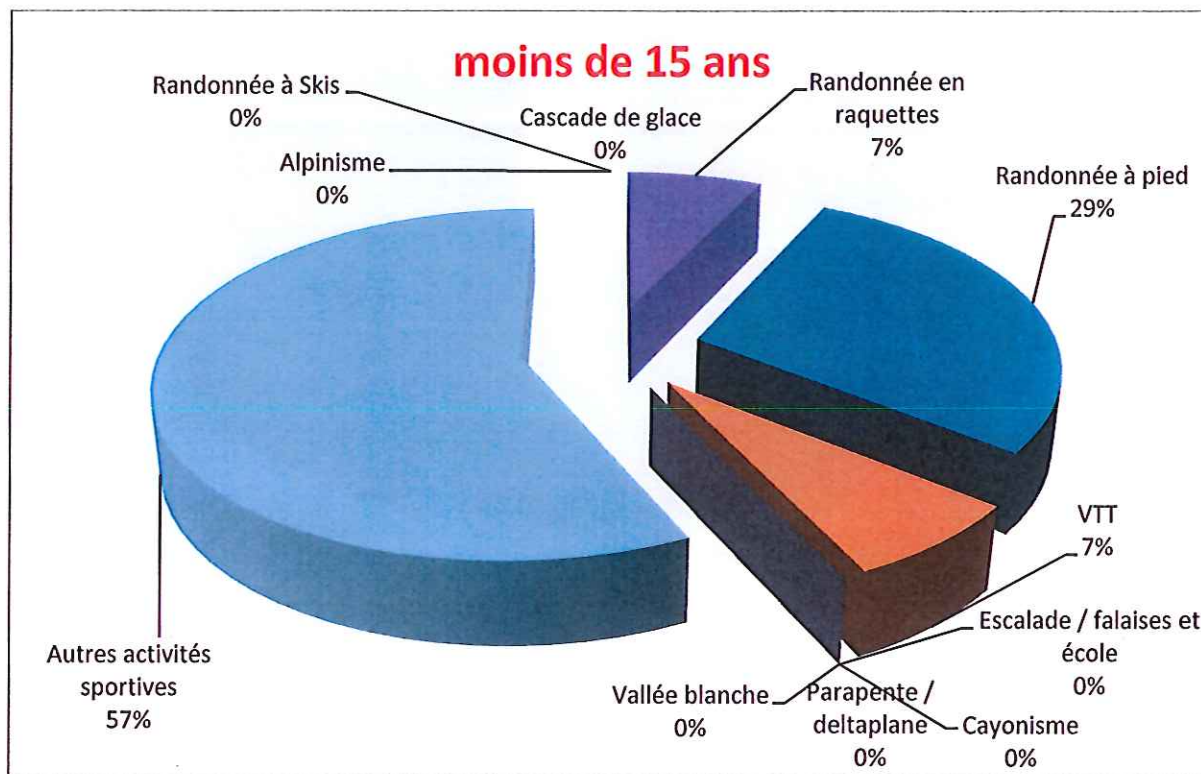


## Interventions comparaison saisons hivernales 2013/2014 et 2014/2015

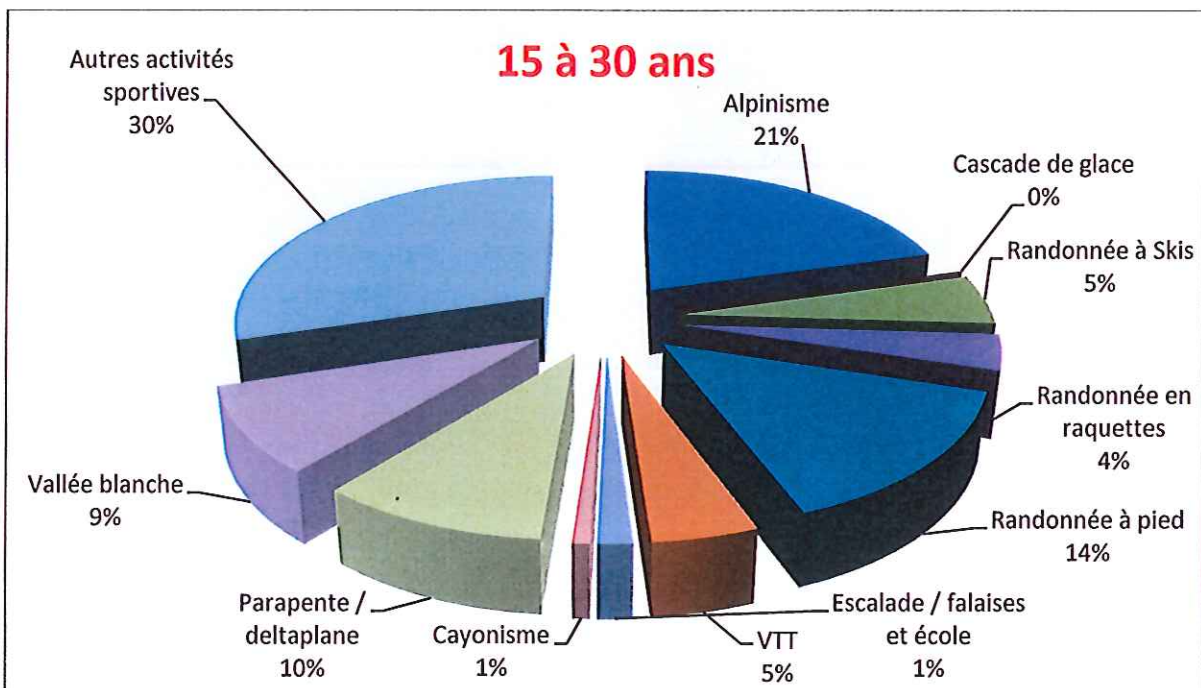


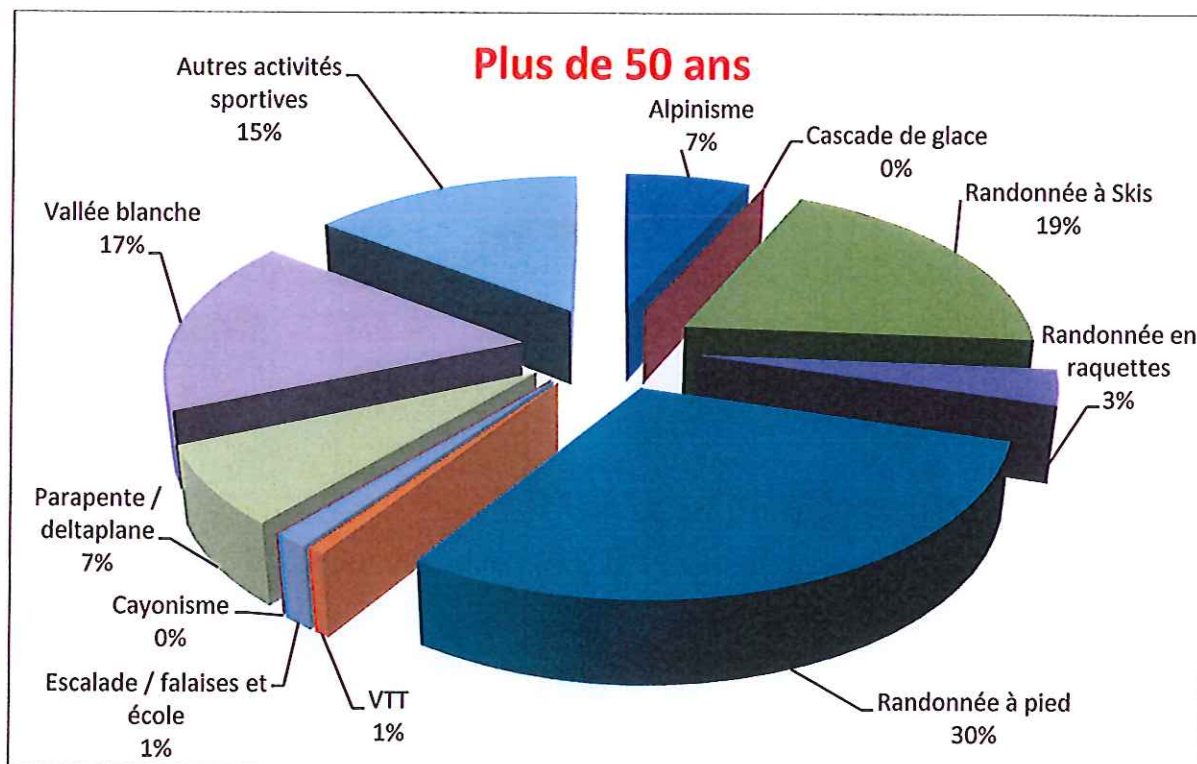
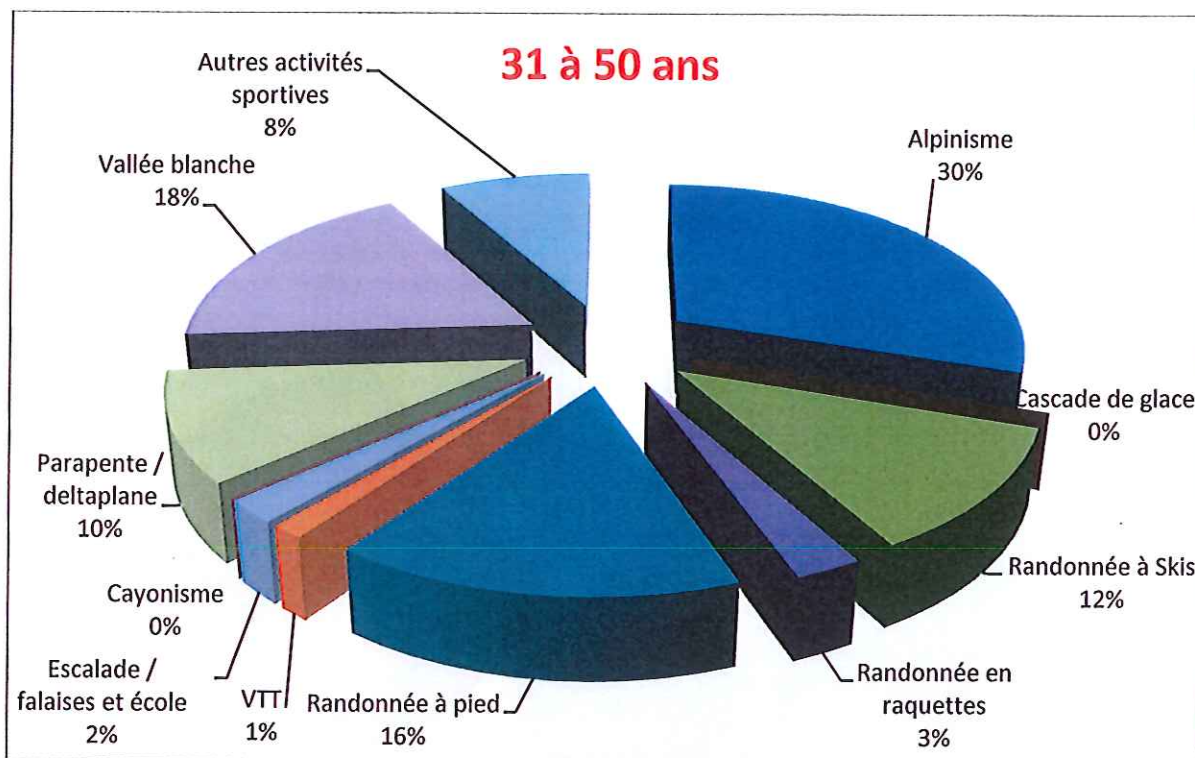
# Accidents en montagne –

## 1. Age des victimes par activités



\*Autres activités sportives = Skis piste et hors-piste, snowboard, autres glisses.





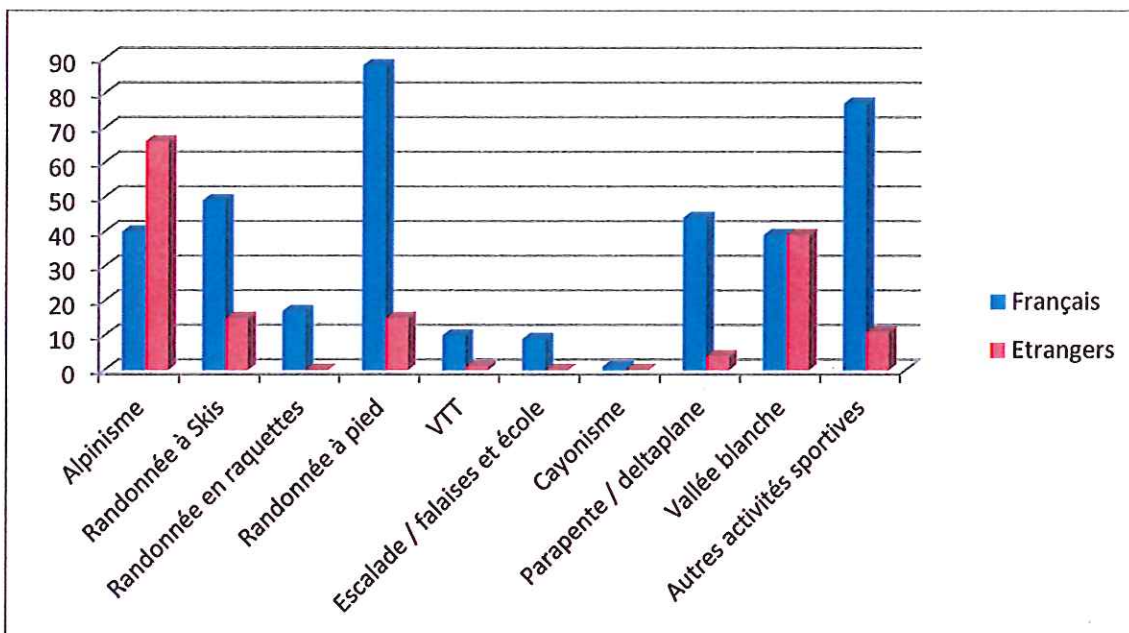
## 2. Sexe des victimes




	Masculin	Féminin
Toutes les activités	371	154

## 3. Nationalité

### Français – Etrangers par activités






Interventions hélicoptérées  
Saison hivernale 2014 - 2015

## Interventions hélicoptérées sur domaine skiable :

*En ce qui concerne plus particulièrement les interventions hélicoptérées (hélicoptères gendarmerie, sécurité civile et privés) effectuées sur le domaine skiable, piste et hors-piste de proximité, les services des pistes ont recensé les interventions médicalisées et non médicalisées :*

	2010 - 2011	2011 - 2012	2012 -2013	2013 -2014	2014 - 2015
<b>Interventions médicalisées</b>	401	313	373	328	378
<b>Interventions non médicalisées</b>	690	560	515	390	297



**Bilan général des interventions et des  
décès survenus en montages**

**Saison hivernale 2014 - 2015**



# Bilan général des interventions de secours

(Service des pistes – PGHM – SDIS)

Saison 2014 – 2015

Pour les activités suivantes :

Ski Alpin et ski de fond - Snowboard - Ski extrême - Alpinisme - Cascade de glace - Randonnées à skis /en raquettes/pédestre - VTT - Escalade Falaise /école – Parapente/deltaplane - Speed riding - speed flying

Nombre d'interventions	
Services des pistes	8 704
Services publics (Gendarmerie et SDIS)	427
<b>TOTAL DES INTERVENTIONS</b>	<b>9 131</b>

## Bilan général des décès

*Nombre de décès		
	Traumatiques	Non traumatiques
Sur domaine skiable (piste et hors-piste)	3	1
Vallée Blanche	1	1
Alpinisme	6	0
Randonnée à skis	3	0
Randonnée en raquettes	0	0
Randonnée à pied	1	0
Parapente /deltaplane	0	0
Autres activités (moto neige, Base Jump, ski extrême...)	4	1
<b>TOTAL DES DECES</b>	<b>18</b>	<b>3</b>
	<b>21</b>	

\*Ces chiffres ont été déterminés en évitant les doubles comptages, compte tenu de la mixité des secours et des interventions en renfort effectuées par les services publics sur le domaine skiable.

## Nombre d'interventions de secours et de décès Depuis 2010 -2011

	2010 - 2011	2011 - 2012	2012 -2013	2013 -2014	2014 - 2015	Variation 2013/2014 - 2014/2015	
<b>Interventions</b>	10 479	10 249	10 986	9 993	9 131	-862	-9,44%
<b>Décédés</b>	20	23	26	24	21	-3	-14,28%